


Reporte al mes de Diciembre de 2021


AAE.Q.E.470.Y - Igualdad de Género													
Porcentaje de eventos de sensibilización y formación para promover la Igualdad de Género y la Prevención de la Violencia al interior de su Dependencia o Entidad realizados													
<b>Nombre del PP o AI al que pertenece:</b>		AAE.Q.E.470.Y - Igualdad de Género											
<b>UR responsable del indicador:</b>		INSTITUTO VERACRUZANO DE LA VIVIENDA											
<b>Dependencia o entidad responsable:</b>		Instituto Veracruzano de la Vivienda											
<b>Beneficiario:</b>		Gobierno										<b>Nivel del objetivo del PP que mide:</b>	
Características del Indicador													
<b>Fórmula :</b>		(Eventos de sensibilización y formación para promover la IG y la No Violencia realizados/Eventos de sensibilización y formación para promover la IG y la No Violencia programados)*100											
<b>Tipo fórmula:</b>		Eficacia programática			<b>Frecuencia:</b> Trimestral			<b>Dimensión:</b> Eficacia		<b>Sentido:</b> Constante		<b>Tipo:</b> Gestión	
<b>Eventos de sensibilización y formación para promover la IG y la No Violencia realizados (27697)</b>							<b>Eventos de sensibilización y formación para promover la IG y la No Violencia programados (27698)</b>						
<b>Unidad de medida:</b> Eventos		<b>Tipo acumulado:</b> SUMATORIA			<b>Unidad de medida:</b> Eventos		<b>Tipo acumulado:</b> SUMATORIA						
Metas del Indicador													
Meta Programada													
Var	Enero	Febrero	Marzo	Abril	Mayo	Junio	Julio	Agosto	Septiembre	Octubre	Noviembre	Diciembre	TOTAL
27697	0.00	0.00	6.00	0.00	0.00	8.00	0.00	0.00	5.00	0.00	0.00	6.00	25.00
27698	0.00	0.00	6.00	0.00	0.00	8.00	0.00	0.00	5.00	0.00	0.00	6.00	25.00
<b>Resultado</b>	0.00	0.00	100.00	0.00	0.00	100.00	0.00	0.00	100.00	0.00	0.00	100.00	100.00
Meta Realizada													
Var	Enero	Febrero	Marzo	Abril	Mayo	Junio	Julio	Agosto	Septiembre	Octubre	Noviembre	Diciembre	TOTAL
27697	0.00	0.00	6.00	0.00	0.00	8.00	0.00	0.00	5.00	0.00	0.00	6.00	25.00
27698	0.00	0.00	6.00	0.00	0.00	8.00	0.00	0.00	5.00	0.00	0.00	6.00	25.00
<b>Resultado</b>	0.00	0.00	100.00	0.00	0.00	100.00	0.00	0.00	100.00	0.00	0.00	100.00	100.00
Avances del Indicador													
<b>Avance en el mes:</b>		100.00					<b>Avance al mes:</b>		100.00				
<b>Programado en el mes:</b>		100.00					<b>Programado al mes:</b>		100.00				
<b>% de cumplimiento:</b>		100.00					<b>% de cumplimiento:</b>		100.00				



Reporte al mes de Diciembre de 2021

AAE.Q.E.470.Y - Igualdad de Género													
servidoras públicas asistentes a eventos de sensibilización y formación para la promoción de la Igualdad de Género (IG) y la Prevención de la Violencia al interior de la Dependencia o Entidad													
<b>Nombre del PP o AI al que pertenece:</b>		AAE.Q.E.470.Y - Igualdad de Género											
<b>UR responsable del indicador:</b>		INSTITUTO VERACRUZANO DE LA VIVIENDA											
<b>Dependencia o entidad responsable:</b>		Instituto Veracruzano de la Vivienda											
<b>Beneficiario:</b>		Gobierno										<b>Nivel del objetivo del PP que mide:</b>	
Características del Indicador													
<b>Fórmula :</b>		Servidoras públicas asistentes a eventos de sensibilización y formación/Eventos de sensibilización y formación para promover la IG y la No Violencia realizados											
<b>Tipo fórmula:</b>		Razón o promedio		<b>Frecuencia:</b> Trimestral		<b>Dimensión:</b> Eficacia		<b>Sentido:</b> Constante		<b>Tipo:</b> Gestion			
<b>Servidoras públicas asistentes a eventos de sensibilización y formación (27699)</b>						<b>Eventos de sensibilización y formación para promover la IG y la No Violencia realizados (27700)</b>							
<b>Unidad de medida:</b> Servidoras públicas		<b>Tipo acumulado:</b> SUMATORIA		<b>Unidad de medida:</b> Eventos		<b>Tipo acumulado:</b> SUMATORIA							
Metas del Indicador													
Meta Programada													
Var	Enero	Febrero	Marzo	Abril	Mayo	Junio	Julio	Agosto	Septiembre	Octubre	Noviembre	Diciembre	TOTAL
27699	0.00	0.00	120.00	0.00	0.00	160.00	0.00	0.00	100.00	0.00	0.00	120.00	500.00
27700	0.00	0.00	6.00	0.00	0.00	8.00	0.00	0.00	5.00	0.00	0.00	6.00	25.00
<b>Resultado</b>	0.00	0.00	20.00	0.00	0.00	20.00	0.00	0.00	20.00	0.00	0.00	20.00	20.00
Meta Realizada													
Var	Enero	Febrero	Marzo	Abril	Mayo	Junio	Julio	Agosto	Septiembre	Octubre	Noviembre	Diciembre	TOTAL
27699	0.00	0.00	132.00	0.00	0.00	250.00	0.00	0.00	100.00	0.00	0.00	195.00	677.00
27700	0.00	0.00	6.00	0.00	0.00	8.00	0.00	0.00	5.00	0.00	0.00	6.00	25.00
<b>Resultado</b>	0.00	0.00	22.00	0.00	0.00	31.25	0.00	0.00	20.00	0.00	0.00	32.50	27.08
Avances del Indicador													
<b>Avance en el mes:</b>		32.50					<b>Avance al mes:</b>		27.08				
<b>Programado en el mes:</b>		20.00					<b>Programado al mes:</b>		20.00				
<b>% de cumplimiento:</b>		162.50					<b>% de cumplimiento:</b>		135.40				





Justificación del Incumplimiento del Indicador por Mes		
	Justificación	Adjunto
Junio	El promedio final incrementó debido a que, dentro de las actividades realizadas, se llevó a cabo una jornada de salud en la que participó la mayoría del personal de las diferentes áreas.	NO
Diciembre	El promedio de servidoras públicas asistentes a eventos de sensibilización y formación para la promoción de la Igualdad de Género (IG) y la Prevención de la Violencia al Interior de la Dependencia o Entidad, se incrementó debido a que se realizó una Jornada de Atención Integral, dando como resultado una mayor participación del personal femenino.	NO



Reporte al mes de Diciembre de 2021

**AAE.Q.E.470.Y - Igualdad de Género**  
servidores públicos asistentes a eventos de sensibilización y formación para la promoción de la Igualdad de Género (IG) y la Prevención de la Violencia al interior de la Dependencia o Entidad

<b>Nombre del PP o AI al que pertenece:</b>	AAE.Q.E.470.Y - Igualdad de Género		
<b>UR responsable del indicador:</b>	INSTITUTO VERACRUZANO DE LA VIVIENDA		
<b>Dependencia o entidad responsable:</b>	Instituto Veracruzano de la Vivienda		
<b>Beneficiario:</b>	Gobierno	<b>Nivel del objetivo del PP que mide:</b>	

**Características del Indicador**

<b>Fórmula :</b>	Servidores públicos asistentes a eventos de sensibilización y formación/Eventos de sensibilización y formación para promover la IG y la No Violencia realizados											
<b>Tipo fórmula:</b>	Razón o promedio	<b>Frecuencia:</b>	Trimestral	<b>Dimensión:</b>	Eficacia	<b>Sentido:</b>	Constante	<b>Tipo:</b>	Gestion			
<b>Servidores públicos asistentes a eventos de sensibilización y formación (27701)</b>				<b>Eventos de sensibilización y formación para promover la IG y la No Violencia realizados (27702)</b>								
<b>Unidad de medida:</b>	Servidores públicos	<b>Tipo acumulado:</b>	SUMATORIA	<b>Unidad de medida:</b>	Eventos	<b>Tipo acumulado:</b>	SUMATORIA					

**Metas del Indicador**

**Meta Programada**


Var	Enero	Febrero	Marzo	Abril	Mayo	Junio	Julio	Agosto	Septiembre	Octubre	Noviembre	Diciembre	TOTAL
27701	0.00	0.00	120.00	0.00	0.00	160.00	0.00	0.00	100.00	0.00	0.00	120.00	500.00
27702	0.00	0.00	6.00	0.00	0.00	8.00	0.00	0.00	5.00	0.00	0.00	6.00	25.00
<b>Resultado</b>	0.00	0.00	20.00	0.00	0.00	20.00	0.00	0.00	20.00	0.00	0.00	20.00	20.00

**Meta Realizada**


Var	Enero	Febrero	Marzo	Abril	Mayo	Junio	Julio	Agosto	Septiembre	Octubre	Noviembre	Diciembre	TOTAL
27701	0.00	0.00	91.00	0.00	0.00	179.00	0.00	0.00	53.00	0.00	0.00	42.00	365.00
27702	0.00	0.00	6.00	0.00	0.00	8.00	0.00	0.00	5.00	0.00	0.00	6.00	25.00
<b>Resultado</b>	0.00	0.00	15.17	0.00	0.00	22.38	0.00	0.00	10.60	0.00	0.00	7.00	14.60

**Avances del Indicador**

<b>Avance en el mes:</b>	7.00	<b>Avance al mes:</b>	14.60
<b>Programado en el mes:</b>	20.00	<b>Programado al mes:</b>	20.00
<b>% de cumplimiento:</b>	35.00	<b>% de cumplimiento:</b>	73.00



Justificación del Incumplimiento del Indicador por Mes		
	Justificación	Adjunto
Marzo	En los eventos realizados en marzo para conmemorar el Día Internacional de la Mujer, la participación de servidores públicos fue menor a lo programado en las metas 2021	NO
Junio	El promedio final incrementó debido a que, dentro de las actividades realizadas, se llevó a cabo una jornada de salud en la que participó la mayoría del personal de las diferentes áreas.	NO
Septiembre	El promedio final fue menor a lo programado, debido a que hubo poca participación de servidores públicos en eventos de sensibilización y formación.	NO
Diciembre	Aun cuando los eventos de sensibilización y formación para promover la Igualdad de Género y la Prevención de la Violencia al interior de la APE están dirigidos a todo el personal del Invienda, en este trimestre el promedio de servidores públicos asistentes decreció, pues no hubo interés por parte del personal masculino en participar en la Jornada de Atención Integral.	NO





AAE.Q.E.470.Y - Igualdad de Género															
Porcentaje de acciones de Transversalización de la Perspectiva de Género															
<b>Nombre del PP o Al al que pertenece:</b>		AAE.Q.E.470.Y - Igualdad de Género													
<b>UR responsable del indicador:</b>		INSTITUTO VERACRUZANO DE LA VIVIENDA													
<b>Dependencia o entidad responsable:</b>		Instituto Veracruzano de la Vivienda													
						<b>Nivel del objetivo del PP que mide:</b>									
<b>Beneficiario:</b>		Gobierno													
Características del Indicador															
<b>Fórmula :</b>		(Acciones de Transversalización de la Perspectiva de Género realizadas/Acciones de Transversalización de la Perspectiva de Género programadas)*100													
<b>Tipo fórmula:</b>		Eficacia programática		<b>Frecuencia:</b> Trimestral		<b>Dimensión:</b> Eficacia		<b>Sentido:</b> Constante		<b>Tipo:</b> Gestion					
<b>Acciones de Transversalización de la Perspectiva de Género realizadas (27703)</b>						<b>Acciones de Transversalización de la Perspectiva de Género programadas (27704)</b>									
<b>Unidad de medida:</b> Acciones Transversales		<b>Tipo acumulado:</b> SUMATORIA		<b>Unidad de medida:</b> Acciones Transversales		<b>Tipo acumulado:</b> SUMATORIA									
Metas del Indicador															
Meta Programada															
Var	Enero	Febrero	Marzo	Abril	Mayo	Junio	Julio	Agosto	Septiembre	Octubre	Noviembre	Diciembre	TOTAL		
27703	0.00	0.00	2.00	0.00	0.00	2.00	0.00	0.00	2.00	0.00	0.00	2.00	8.00		
27704	0.00	0.00	2.00	0.00	0.00	2.00	0.00	0.00	2.00	0.00	0.00	2.00	8.00		
<b>Resultado</b>	0.00	0.00	100.00	0.00	0.00	100.00	0.00	0.00	100.00	0.00	0.00	100.00	100.00		
Meta Realizada															
Var	Enero	Febrero	Marzo	Abril	Mayo	Junio	Julio	Agosto	Septiembre	Octubre	Noviembre	Diciembre	TOTAL		
27703	0.00	0.00	2.00	0.00	0.00	2.00	0.00	0.00	2.00	0.00	0.00	2.00	8.00		
27704	0.00	0.00	2.00	0.00	0.00	2.00	0.00	0.00	2.00	0.00	0.00	2.00	8.00		
<b>Resultado</b>	0.00	0.00	100.00	0.00	0.00	100.00	0.00	0.00	100.00	0.00	0.00	100.00	100.00		
Avances del Indicador															
<b>Avance en el mes:</b>						100.00		<b>Avance al mes:</b>				100.00			
<b>Programado en el mes:</b>						100.00		<b>Programado al mes:</b>				100.00			
<b>% de cumplimiento:</b>						100.00		<b>% de cumplimiento:</b>				100.00			





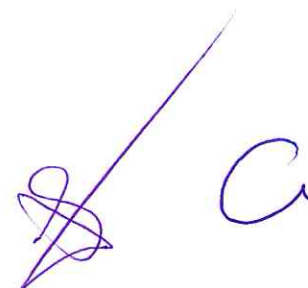
Reporte al mes de Diciembre de 2021

AAE.Q.E.470.Y - Igualdad de Género													
Porcentaje de personas servidoras públicas en puesto de responsabilidad que participan en acciones y eventos de formación													
<b>Nombre del PP o AI al que pertenece:</b>		AAE.Q.E.470.Y - Igualdad de Género											
<b>UR responsable del indicador:</b>		INSTITUTO VERACRUZANO DE LA VIVIENDA											
<b>Dependencia o entidad responsable:</b>		Instituto Veracruzano de la Vivienda											
												<b>Nivel del objetivo del PP que mide:</b>	
<b>Beneficiario:</b>		Gobierno											
Características del Indicador													
<b>Fórmula :</b>		(Personas en puesto de responsabilidad, asistentes en acciones y eventos realizados/Total del personal con cargo de toma de decisiones de la Dependencia o Entidad)*100											
<b>Tipo fórmula:</b>		Eficacia programática			<b>Frecuencia:</b> Trimestral			<b>Dimensión:</b> Eficacia		<b>Sentido:</b> Constante		<b>Tipo:</b> Gestion	
<b>Personas en puesto de responsabilidad, asistentes en acciones y eventos realizados (27705)</b>							<b>Total del personal con cargo de toma de decisiones de la Dependencia o Entidad (28506)</b>						
<b>Unidad de medida:</b>		Servidoras/es públicos			<b>Tipo acumulado:</b> SUMATORIA			<b>Unidad de medida:</b> Servidoras/es públicos		<b>Tipo acumulado:</b> MAXIMO			
Metas del Indicador													
Meta Programada													
Var	Enero	Febrero	Marzo	Abril	Mayo	Junio	Julio	Agosto	Septiembre	Octubre	Noviembre	Diciembre	TOTAL
27705	0.00	0.00	15.00	0.00	0.00	15.00	0.00	0.00	15.00	0.00	0.00	15.00	60.00
28506	0.00	0.00	33.00	0.00	0.00	33.00	0.00	0.00	33.00	0.00	0.00	33.00	33.00
<b>Resultado</b>	0.00	0.00	45.45	0.00	0.00	45.45	0.00	0.00	45.45	0.00	0.00	45.45	181.82
Meta Realizada													
Var	Enero	Febrero	Marzo	Abril	Mayo	Junio	Julio	Agosto	Septiembre	Octubre	Noviembre	Diciembre	TOTAL
27705	0.00	0.00	32.00	0.00	0.00	63.00	0.00	0.00	15.00	0.00	0.00	45.00	155.00
28506	0.00	0.00	33.00	0.00	0.00	33.00	0.00	0.00	33.00	0.00	0.00	33.00	33.00
<b>Resultado</b>	0.00	0.00	96.97	0.00	0.00	190.91	0.00	0.00	45.45	0.00	0.00	136.36	469.70
Avances del Indicador													
<b>Avance en el mes:</b>		136.36					<b>Avance al mes:</b>		469.70				
<b>Programado en el mes:</b>		45.45					<b>Programado al mes:</b>		181.82				
<b>% de cumplimiento:</b>		300.02					<b>% de cumplimiento:</b>		258.33				



Reporte al mes de Diciembre de 2021

Justificación del Incumplimiento del Indicador por Mes		
	Justificación	Adjunto
Marzo	La participación de personas servidoras públicas en puesto de responsabilidad aumentó más de lo planeado.	NO
Junio	El porcentaje de este indicador incrementó debido a que las personas servidoras públicas en puesto de responsabilidad participaron en la mayoría de las acciones y eventos de formación realizados	NO
Diciembre	El porcentaje de este indicador fue mayor a lo programado debido a que se realizó una Jornada de Atención Integral en la que mayoritariamente participaron servidoras públicas que desempeñan puestos de responsabilidad.	NO



Reporte al mes de Diciembre de 2021

AAE.Q.E.470.Y - Igualdad de Género																			
Porcentaje de Diagnóstico Institucional con Perspectiva de Género realizado																			
<b>Nombre del PP o AI al que pertenece:</b>		AAE.Q.E.470.Y - Igualdad de Género																	
<b>UR responsable del indicador:</b>		INSTITUTO VERACRUZANO DE LA VIVIENDA																	
<b>Dependencia o entidad responsable:</b>		Instituto Veracruzano de la Vivienda																	
<b>Beneficiario:</b>		Gobierno		<b>Nivel del objetivo del PP que mide:</b>															
Características del Indicador																			
<b>Fórmula :</b>		(Diagnóstico Institucional con Perspectiva de Género realizados/Diagnóstico Institucional con Perspectiva de Género programados)*100																	
<b>Tipo fórmula:</b>		Eficacia programática		<b>Frecuencia:</b>		Anual		<b>Dimensión:</b>		Eficacia		<b>Sentido:</b>		Constante		<b>Tipo:</b>		Gestion	
<b>Diagnóstico Institucional con Perspectiva de Género realizados (27706)</b>						<b>Diagnóstico Institucional con Perspectiva de Género programados (27707)</b>													
<b>Unidad de medida:</b>		Diagnóstico		<b>Tipo acumulado:</b>		SUMATORIA		<b>Unidad de medida:</b>		Diagnóstico		<b>Tipo acumulado:</b>		SUMATORIA					
Metas del Indicador																			
Meta Programada																			
Var	Enero	Febrero	Marzo	Abril	Mayo	Junio	Julio	Agosto	Septiembre	Octubre	Noviembre	Diciembre	TOTAL						
27706	0.00	0.00	0.00	0.00	0.00	0.00	0.00	0.00	0.00	0.00	0.00	1.00	1.00						
27707	0.00	0.00	0.00	0.00	0.00	0.00	0.00	0.00	0.00	0.00	0.00	1.00	1.00						
<b>Resultado</b>	0.00	0.00	0.00	0.00	0.00	0.00	0.00	0.00	0.00	0.00	0.00	100.00	100.00						
Meta Realizada																			
Var	Enero	Febrero	Marzo	Abril	Mayo	Junio	Julio	Agosto	Septiembre	Octubre	Noviembre	Diciembre	TOTAL						
27706	0.00	0.00	0.00	0.00	0.00	0.00	0.00	0.00	0.00	0.00	0.00	1.00	1.00						
27707	0.00	0.00	0.00	0.00	0.00	0.00	0.00	0.00	0.00	0.00	0.00	1.00	1.00						
<b>Resultado</b>	0.00	0.00	0.00	0.00	0.00	0.00	0.00	0.00	0.00	0.00	0.00	100.00	100.00						
Avances del Indicador																			
<b>Avance en el mes:</b>				100.00		<b>Avance al mes:</b>						100.00							
<b>Programado en el mes:</b>				100.00		<b>Programado al mes:</b>						100.00							
<b>% de cumplimiento:</b>				100.00		<b>% de cumplimiento:</b>						100.00							




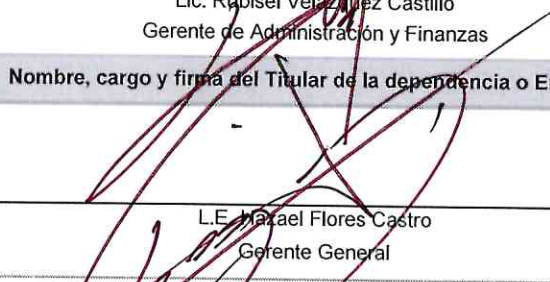




AAE.Q.E.470.Y - Igualdad de Género															
Porcentaje de participación de las mujeres en puestos de responsabilidad al interior de la dependencia o entidad															
<b>Nombre del PP o AI al que pertenece:</b>		AAE.Q.E.470.Y - Igualdad de Género													
<b>UR responsable del indicador:</b>		INSTITUTO VERACRUZANO DE LA VIVIENDA													
<b>Dependencia o entidad responsable:</b>		Instituto Veracruzano de la Vivienda													
		<b>Nivel del objetivo del PP que mide:</b>													
<b>Beneficiario:</b>		Gobierno													
Características del Indicador															
<b>Fórmula :</b>		(Mujeres en puestos de responsabilidad/Hombres en puestos de responsabilidad)*100													
<b>Tipo fórmula:</b>		Otras proporciones			<b>Frecuencia:</b> Anual		<b>Dimensión:</b> Eficiencia		<b>Sentido:</b> Ascendente		<b>Tipo:</b> Gestion				
<b>Mujeres en puestos de responsabilidad (27708)</b>							<b>Hombres en puestos de responsabilidad (28507)</b>								
<b>Unidad de medida:</b> Servidoras públicas		<b>Tipo acumulado:</b> SUMATORIA			<b>Unidad de medida:</b> Servidores públicos		<b>Tipo acumulado:</b> SUMATORIA								
Metas del Indicador															
Meta Programada															
Var	Enero	Febrero	Marzo	Abril	Mayo	Junio	Julio	Agosto	Septiembre	Octubre	Noviembre	Diciembre	TOTAL		
27708	0.00	0.00	0.00	0.00	0.00	0.00	0.00	0.00	0.00	0.00	0.00	16.00	16.00		
28507	0.00	0.00	0.00	0.00	0.00	0.00	0.00	0.00	0.00	0.00	0.00	17.00	17.00		
Resultado	0.00	0.00	0.00	0.00	0.00	0.00	0.00	0.00	0.00	0.00	0.00	94.12	94.12		
Meta Realizada															
Var	Enero	Febrero	Marzo	Abril	Mayo	Junio	Julio	Agosto	Septiembre	Octubre	Noviembre	Diciembre	TOTAL		
27708	0.00	0.00	0.00	0.00	0.00	0.00	0.00	0.00	0.00	0.00	0.00	16.00	16.00		
28507	0.00	0.00	0.00	0.00	0.00	0.00	0.00	0.00	0.00	0.00	0.00	17.00	17.00		
Resultado	0.00	0.00	0.00	0.00	0.00	0.00	0.00	0.00	0.00	0.00	0.00	94.12	94.12		
Avances del Indicador															
<b>Avance en el mes:</b>		94.12					<b>Avance al mes:</b>		94.12						
<b>Programado en el mes:</b>		94.12					<b>Programado al mes:</b>		94.12						
<b>% de cumplimiento:</b>		100.00					<b>% de cumplimiento:</b>		100.00						






Responsables de la Información	
Nombre, cargo y firma del Responsable del Indicador	Nombre, cargo y firma del Titular de la Unidad Responsable
 Lic. Mariana Rafaela Baizabal Salazar Jefa de la Unidad de Género	 Lic. Rubisel Velázquez Castillo Gerente de Administración y Finanzas
Nombre, cargo y firma del Enlace Institucional	Nombre, cargo y firma del Titular de la dependencia o Entidad
 Lic. Alejandro Platas López Subgerente de Análisis y Evaluación Institucional	 L.E. Rafael Flores Castro Gerente General